

## ITEM 01 – CALÇA OPERACIONAL TÁTICA

Obs.: Imagens meramente ilustrativas



## ITEM 02 – CAMISA MASCULINA OPERACIONAL GOLA POLO

Obs.: Imagens meramente ilustrativas



### ITEM 03 – CAMISA MASCULINA OPERACIONAL GOLA CARECA

Obs.: Imagens meramente ilustrativas



**ITEM 04 – BOTA OPERACIONAL**  
**Obs.: Imagens meramente ilustrativas**



**ITEM 05 – CINTO TÁTICO OPERACIONAL BDU STARK – COYOTE**  
**Obs.: Imagens meramente ilustrativas**







## ITEM 06 – GANDOLA OPERACIONAL TÁTICA MASCULINO

Obs.: Imagens meramente ilustrativas



### Símbolos a serem colocados na camisa pólo e careca (item 2 e 3)

<p><b>Figura 01</b></p> <p>Modelo do BRASÃO a ser afixado à altura do peito esquerdo. Cores conforme quando ao lado</p>	<p><b>Figura 02</b></p> <p>Cores a serem aplicadas no BRASÃO:</p> <ul style="list-style-type: none"> <li>- C100 M0 Y100 K0 (VERDE)</li> <li>- C0 M0 Y100 K0 (AMARELO)</li> <li>- C30 M100 Y100 K0 (VERMELHO)</li> <li>- C95 M75 Y0 K0 (AZUL)</li> <li>- C30 M26 Y20 K0 (CINZA)</li> <li>- C100 M61 Y32 K96 (PRETO)</li> </ul>	<p><b>Figura 03</b></p> <p>SÍMBOLO TRE-RN a ser aplicado na manga do braço esquerdo da camisa.</p> <ul style="list-style-type: none"> <li>- COLORIDA</li> <li>- DIMENSÕES 5cm x 6 cm</li> </ul>	<p><b>Figura 04</b></p> <p>BANDEIRA DO BRASIL a ser afixada na manga do braço direito da camisa.</p> <ul style="list-style-type: none"> <li>- COLORIDA</li> <li>- DIMENSÕES 7cm x 5 cm</li> </ul>
			

**Obs.: Imagens meramente ilustrativas**